

Số: 29 /TMDK

Đồng Tháp, ngày 31 tháng 01 năm 2020

V/v công bố thông tin báo cáo tài chính
quý IV năm 2019

**CÔNG BỐ THÔNG TIN TRÊN CÔNG THÔNG TIN ĐIỆN TỬ CỦA
ỦY BAN CHỨNG KHOÁN NHÀ NƯỚC VÀ SỞ GDCK HÀ NỘI**

Kính gửi: - Ủy ban Chứng khoán Nhà nước;
- Sở Giao dịch Chứng khoán Hà Nội;

1. Tên tổ chức: Công ty cổ phần Thương mại Dầu khí Đồng Tháp

Mã chứng khoán: PDT

Địa chỉ trụ sở: số 140 Quốc lộ 30, Phường Mỹ Phú, TP Cao Lãnh, tỉnh Đồng Tháp.

Điện thoại: (0277) 3851056 Fax: (0277) 3851056

Người thực hiện công bố thông tin: Nguyễn Văn Đứng

Loại thông tin công bố: định kỳ

2. Nội dung thông tin công bố:

Báo cáo tài chính quý IV năm 2019.

3. Thông tin này đã được công bố trên website của Công ty: www.petimex.com.vn tại chuyên mục Tin tức / Công bố thông tin.

Tôi cam đoan các thông tin công bố trên đây là đúng sự thật và hoàn toàn chịu trách nhiệm trước pháp luật về nội dung các thông tin đã công bố./.

Nơi nhận:

- Như trên;
- Lưu.

Tài liệu đính kèm:

- Báo cáo tài chính riêng quý IV năm 2019

NGƯỜI ĐƯỢC ỦY QUYỀN
CÔNG BỐ THÔNG TIN



Nguyễn Văn Đứng

Đơn vị: Công Ty Cổ Phần TM Dầu Khí Đồng Tháp
Địa chỉ: 140 QL30, P.Mỹ Phú, TP Cao Lãnh, Đồng Tháp

Mẫu số : B 01 - DN
(ban hành theo Thông tư số 200/2014/TT-BTC
ngày 22/12/2014 của Bộ Tài chính)

BẢNG CÂN ĐỐI KẾ TOÁN
Tại ngày 31 tháng 12 năm 2019

Đơn vị tính : VND

TÀI SẢN	Mã số	Thuyết minh	Số cuối kỳ	Số đầu kỳ
A - TÀI SẢN NGẮN HẠN (100=110+120+130+140+150)	100		4.321.581.591.265	4.966.626.660.307
I. Tiền và các khoản tương đương tiền	110		419.997.753.618	291.307.294.944
1. Tiền	111		419.997.753.618	291.307.294.944
2. Các khoản tương đương tiền	112		0	0
II. Đầu tư tài chính ngắn hạn	120		0	0
1. Chứng khoán kinh doanh	121		0	0
2. Dự phòng giảm giá chứng khoán kinh doanh (*)	122		0	0
3. Đầu tư nắm giữ đến ngày đáo hạn	123		0	0
III. Các khoản phải thu ngắn hạn	130		3.191.786.284.451	3.725.094.064.665
1. Phải thu ngắn hạn của khách hàng	131		422.337.013.590	617.195.100.771
2. Trả trước cho người bán ngắn hạn	132		8.863.468.569	5.482.066.916
3. Phải thu nội bộ ngắn hạn	133		33.826.954.307	0
4. Phải thu theo tiến độ kế hoạch hợp đồng xây dựng	134		0	0
5. Phải thu về cho vay ngắn hạn	135		0	0
6. Phải thu ngắn hạn khác	136		2.726.735.004.446	3.102.393.053.439
7. Dự phòng phải thu ngắn hạn khó đòi (*)	137		0	0
8. Tài sản thiếu chờ xử lý	139		23.843.539	23.843.539
IV. Hàng tồn kho	140		693.385.397.026	932.898.697.691
1. Hàng tồn kho	141		693.385.397.026	932.898.697.691
2. Dự phòng giảm giá hàng tồn kho (*)	149		0	0
V. Tài sản ngắn hạn khác	150		16.412.156.170	17.326.603.007
1. Chi phí trả trước ngắn hạn	151		0	0
2. Thuế GTGT được khấu trừ	152		0	17.326.603.007
3. Thuế và các khoản khác phải thu Nhà nước	153		16.412.156.170	0
4. Giao dịch mua bán lại trái phiếu Chính phủ	154		0	0
5. Tài sản ngắn hạn khác	155		0	0
B - TÀI SẢN DÀI HẠN (200=210+220+230+240+250+260)	200		1.578.302.230.756	1.558.471.191.237
I. Các khoản phải thu dài hạn	210		1.002.340.103	1.962.959.286
1. Phải thu dài hạn của khách hàng	211		0	0
2. Trả trước cho người bán dài hạn	212		0	0
3. Vốn kinh doanh ở đơn vị trực thuộc	213		0	0
4. Phải thu nội bộ dài hạn	214		0	0
5. Phải thu về cho vay dài hạn	215		0	0
6. Phải thu dài hạn khác	216		1.002.340.103	1.962.959.286
7. Dự phòng phải thu dài hạn khó đòi (*)	219		0	0
II. Tài sản cố định	220		1.200.019.299.002	1.109.152.956.431
1. TSCĐ hữu hình	221		243.196.588.726	272.933.829.421
- Nguyên giá	222		741.074.628.284	752.775.547.220
- Giá trị hao mòn lũy kế (*)	223		(497.878.039.558)	(479.841.717.799)

2. TSCĐ thuê tài chính	224		0	0
- Nguyên giá	225		0	0
- Giá trị hao mòn lũy kế (*)	226		0	0
3. TSCĐ vô hình	227		956.822.710.276	836.219.127.010
- Nguyên giá	228		956.824.105.276	837.795.683.974
- Giá trị hao mòn lũy kế (*)	229		(1.395.000)	(1.576.556.964)
III. Bất động sản đầu tư	230		0	0
- Nguyên giá	231		0	0
- Giá trị hao mòn lũy kế (*)	232		0	0
IV. Tài sản dở dang dài hạn	240		83.165.172.052	142.462.844.355
1. Chi phí sản xuất, kinh doanh dở dang dài hạn	241		0	0
2. Chi phí xây dựng cơ bản dở dang	242		83.165.172.052	142.462.844.355
V. Đầu tư tài chính dài hạn	250		286.357.137.709	293.581.352.775
1. Đầu tư vào công ty con	251		177.487.161.616	177.487.161.616
2. Đầu tư vào công ty liên doanh, liên kết	252		90.080.364.980	97.304.580.046
3. Đầu tư góp vốn vào đơn vị khác	253		18.789.611.113	18.789.611.113
4. Dự phòng đầu tư tài chính dài hạn (*)	254		0	0
5. Đầu tư nắm giữ đến ngày đáo hạn	255		0	0
VI. Tài sản dài hạn khác	260		7.758.281.890	11.311.078.390
1. Chi phí trả trước dài hạn	261		7.758.281.890	11.311.078.390
2. Tài sản thuê thu nhập hoãn lại	262		0	0
3. Thiết bị, vật tư, phụ tùng thay thế dài hạn	263		0	0
4. Tài sản dài hạn khác	268		0	0
TỔNG CỘNG TÀI SẢN (270=100+200)	270		5.899.883.822.021	6.525.097.851.544

NGUỒN VỐN	Mã số	Thuyết minh	Số cuối kỳ	Số đầu kỳ
C - NỢ PHẢI TRẢ (300=310+330)	300		4.934.471.184.053	5.546.076.679.315
I. Nợ ngắn hạn	310		4.699.904.985.782	5.311.863.617.331
1. Phải trả người bán ngắn hạn	311		885.428.077.797	1.663.183.394.215
2. Người mua trả tiền trước ngắn hạn	312		1.865.242.606	671.332.215
3. Thuế và các khoản phải nộp Nhà nước	313		178.119.795.259	141.255.167.371
4. Phải trả người lao động	314		8.198.744.090	7.126.578.885
5. Chi phí phải trả ngắn hạn	315		2.778.131.810	636.146.729
6. Phải trả nội bộ ngắn hạn	316		0	0
7. Phải trả theo tiến độ kế hoạch hợp đồng xây dựng	317		0	0
8. Doanh thu chưa thực hiện ngắn hạn	318		0	0
9. Phải trả ngắn hạn khác	319		8.410.788.127	6.924.238.930
10. Vay và nợ thuê tài chính ngắn hạn	320		3.442.975.236.438	3.372.638.876.798
11. Dự phòng phải trả ngắn hạn	321		0	0
12. Quỹ khen thưởng, phúc lợi	322		9.290.967.795	1.820.069.962
13. Quỹ bình ổn giá	323		162.838.001.860	117.607.812.226
14. Giao dịch mua bán lại trái phiếu Chính phủ	324		0	0
II. Nợ dài hạn	330		234.566.198.271	234.213.061.984
1. Phải trả người bán dài hạn	331		0	336.325.322
2. Người mua trả tiền trước dài hạn	332		0	0
3. Chi phí phải trả dài hạn	333		0	0
4. Phải trả nội bộ về vốn kinh doanh	334		0	0
5. Phải trả nội bộ dài hạn	335		0	0
6. Doanh thu chưa thực hiện dài hạn	336		0	78.117.799
7. Phải trả dài hạn khác	337		234.566.198.271	233.798.618.863
8. Vay và nợ thuê tài chính dài hạn	338		0	0
9. Trái phiếu chuyển đổi	339		0	0
10. Cổ phiếu ưu đãi	340		0	0
11. Thuế thu nhập hoãn lại phải trả	341		0	0
12. Dự phòng phải trả dài hạn	342		0	0
13. Quỹ phát triển khoa học và công nghệ	343		0	0
D - VỐN CHỦ SỞ HỮU (400=410+430)	400		965.412.637.968	979.021.172.229
I. Vốn chủ sở hữu	410		965.412.637.968	979.021.172.229
1. Vốn góp của chủ sở hữu	411		873.239.800.000	131.712.599.298
- Cổ phiếu phổ thông có quyền biểu quyết	411A		873.239.800.000	131.712.599.298
- Cổ phiếu ưu đãi	411B		0	0
2. Thặng dư vốn cổ phần	412		0	0
3. Quyền chọn chuyển đổi trái phiếu	413		0	0
4. Vốn khác của chủ sở hữu	414		0	599.437.402.590
5. Cổ phiếu quỹ (*)	415		0	0
6. Chênh lệch đánh giá lại tài sản	416		0	127.868.765.464
7. Chênh lệch tỷ giá hối đoái	417		0	0
8. Quỹ đầu tư phát triển	418		0	8.402.093.679
9. Quỹ hỗ trợ sắp xếp doanh nghiệp	419		0	0
10. Quỹ khác thuộc vốn chủ sở hữu	420		0	0
11. Lợi nhuận sau thuế chưa phân phối	421		92.172.837.968	111.600.311.198
- LNST chưa phân phối lũy kế đến cuối kỳ trước	421A		7.350.791.486	8.950.410.046
- LNST chưa phân phối kỳ này	421B		84.822.046.482	102.649.901.152
12. Nguồn vốn đầu tư xây dựng cơ bản	422		0	0

II. Nguồn kinh phí và quỹ khác	430		0	0
1. Nguồn kinh phí	431		0	0
2. Nguồn kinh phí đã hình thành TSCĐ	432		0	0
TỔNG CỘNG NGUỒN VỐN(440=300+400)	440		5.899.883.822.021	6.525.097.851.544


Lập, ngày 10 tháng 01 năm 2020

Người lập

Kế toán trưởng

Tổng giám đốc



Phạm Văn Bền

Nguyễn Xuân Tuyên

Đinh Thiện Hiền

Đơn vị: Công Ty Cổ Phần TM Dầu Khí Đồng Tháp
Địa chỉ: 140 QL30, P.Mỹ Phú, TP Cao Lãnh, Đồng Tháp

Mẫu số : B 02 - DN
(ban hành theo Thông tư số 200/2014/TT-BTC
ngày 22/12/2014 của Bộ Tài chính)

BÁO CÁO KẾT QUẢ HOẠT ĐỘNG SẢN XUẤT KINH DOANH QUÝ 4-2019

Đơn vị tính : VND

Chỉ tiêu	Mã số	Thuyết minh	Quý 4	Từ 10/11/2018 đến 31/12/2019
1. Doanh thu bán hàng và cung cấp dịch vụ	01		3.312.738.106.420	16.038.398.579.227
2. Các khoản giảm trừ doanh thu	02		16.145.607	83.159.131
3. Doanh thu thuần về bán hàng và cung cấp dịch vụ (10=01- 02)	10		3.312.721.960.813	16.038.315.420.096
4. Giá vốn hàng bán	11		3.250.093.608.374	15.759.754.604.870
5. Lợi nhuận gộp về bán hàng và cung cấp dịch vụ (20=10-11)	20		62.628.352.439	278.560.815.226
6. Doanh thu hoạt động tài chính	21		52.859.036.312	268.869.848.567
7. Chi phí tài chính	22		47.117.383.334	224.044.871.963
- Trong đó: Chi phí lãi vay	23		41.744.734.252	179.336.721.333
8. Chi phí bán hàng	25		47.713.934.121	215.318.020.852
9. Chi phí quản lý doanh nghiệp	26		8.612.421.237	33.160.056.556
10. Lợi nhuận thuần từ hoạt động kinh doanh {30=20+(21-22)- (25+26)}	30		12.043.650.059	74.907.714.422
11. Thu nhập khác	31		10.922.223.137	32.264.893.356
12. Chi phí khác	32		41.092.805	1.145.049.676
13. Lợi nhuận khác (40=31-32)	40		10.881.130.332	31.119.843.680
14. Tổng lợi nhuận kế toán trước thuế (50=30+40)	50		22.924.780.391	106.027.558.102
15. Chi phí thuế TNDN hiện hành	51		4.582.239.140	21.205.511.620
16. Chi phí thuế TNDN hoãn lại	52			0
17. Lợi nhuận sau thuế thu nhập doanh nghiệp (60=50-51-52)	60		18.342.541.251	84.822.046.482
18. Lãi cơ bản trên cổ phiếu	70			
19. Lãi suy giảm trên cổ phiếu	71			

Người lập

Phạm Văn Bền

Kế toán trưởng

Nguyễn Xuân Tuyên



Đinh Thiện Hiền

Đơn vị: Công Ty Cổ Phần TM Dầu Khí Đồng Tháp
Địa chỉ: 140 QL30, P.Mỹ Phú, TP Cao Lãnh, Đồng Tháp

Mẫu số: B 03 - DN
(ban hành theo Thông tư số 200/2014/TT-BTC
ngày 22/12/2014 của Bộ Tài chính)

BÁO CÁO LƯU CHUYỂN TIỀN TỆ (PHƯƠNG PHÁP TRỰC TIẾP)

Cho giai đoạn từ ngày 10/11/2018 đến 31/12/2019

Đơn vị tính: VND

CHỈ TIÊU	MÃ SỐ	Thuyết minh	Từ ngày 10/11/2018 đến 31/12/2019	Từ ngày 01/01/2018 đến 09/11/2018
I. Lưu chuyển tiền từ hoạt động kinh doanh				
1. Tiền thu từ bán hàng, cung cấp dịch vụ và doanh thu khác	01		13.582.803.486.543	8.910.132.085.375
2. Tiền chi trả cho người cung cấp hàng hóa và dịch vụ	02		(3.370.781.070.066)	(2.500.127.167.218)
3. Tiền chi trả cho người lao động	03		(54.712.056.318)	(39.479.484.658)
4. Tiền lãi vay đã trả	04		(178.172.521.561)	(109.854.211.473)
5. Thuế thu nhập doanh nghiệp đã nộp	05		(34.780.308.953)	(214.189.155)
6. Tiền thu khác từ hoạt động kinh doanh	06		8.331.494.193.422	7.210.493.994.680
7. Tiền chi khác cho hoạt động kinh doanh	07		(3.989.332.242.247)	(3.231.292.653.550)
Lưu chuyển tiền thuần từ hoạt động kinh doanh	20		14.286.519.480.820	10.239.658.374.001
II. Lưu chuyển tiền từ hoạt động đầu tư				
1. Tiền chi để mua sắm, xây dựng TSCĐ và các tài sản dài hạn khác	21		(7.431.151.400)	(75.287.075.229)
2. Tiền thu từ thanh lý, nhượng bán TSCĐ và các tài sản dài hạn khác	22		191.392.306.477	144.487.326.255
3. Tiền chi cho vay, mua các công cụ nợ của đơn vị khác	23			
4. Tiền thu hồi cho vay, bán lại các công cụ nợ của đơn vị khác	24			
5. Tiền chi đầu tư góp vốn vào đơn vị khác	25			(11.393.473.200)
6. Tiền thu hồi đầu tư góp vốn vào đơn vị khác	26		472.000.000	3.962.473.200
7. Tiền thu lãi cho vay, cổ tức và lợi nhuận được chia	27		30.538.394.137	29.732.190.114
Lưu chuyển tiền thuần từ hoạt động đầu tư	30		214.971.549.214	91.501.441.140
III. Lưu chuyển tiền từ hoạt động tài chính				
1. Tiền thu từ phát hành cổ phiếu, nhận vốn góp của chủ sở hữu	31			
2. Tiền trả lại vốn góp cho các chủ sở hữu, mua lại cổ phiếu đã phát hành	32			
3. Tiền thu từ đi vay	33		4.704.048.586.175	4.026.110.261.530
- Tiền thu từ đi vay	33A		4.704.048.586.175	4.026.110.261.530
4. Tiền trả nợ gốc vay	34		(19.018.128.886.611)	(14.397.739.065.178)
5. Tiền trả nợ gốc thuê tài chính	35			
6. Cổ tức, lợi nhuận đã trả cho chủ sở hữu	36		(63.771.393.873)	
Lưu chuyển tiền thuần từ hoạt động tài chính	40		(14.377.851.694.309)	(10.371.628.803.648)
Lưu chuyển tiền thuần trong kỳ (50 = 20+30+40)	50		123.639.335.725	(40.468.988.507)
Tiền và tương đương tiền đầu kỳ	60		291.307.294.944	328.000.041.993
Ảnh hưởng của thay đổi tỷ giá hối đoái quy đổi ngoại tệ	61		5.051.122.949	3.776.241.458
Tiền và tương đương tiền cuối kỳ (70 = 50+60+61)	70		419.997.753.618	291.307.294.944

Lập, ngày 30 tháng 01 năm 2020

Người lập

Kế toán trưởng

Tổng giám đốc





Phạm Văn Bền

Nguyễn Xuân Tuyên

Đinh Thiện Hiền

BẢNG THUYẾT MINH BÁO CÁO TÀI CHÍNH CHỌN LỌC
Cho giai đoạn từ ngày 10/11/2018 đến ngày 31/12/2019

I- ĐẶC ĐIỂM HOẠT ĐỘNG CỦA DOANH NGHIỆP

- 1- Hình thức sở hữu vốn : Công ty cổ phần
- 2- Lĩnh vực kinh doanh : Xăng, dầu, nhớt, nhà hàng, khách sạn ...
- 3- Ngành nghề kinh doanh : Thương mại, dịch vụ
- 4- Chu kỳ sản xuất, kinh doanh thông thường: Theo năm tài chính

II- KỲ KẾ TOÁN, ĐƠN VỊ TIỀN TỆ SỬ DỤNG TRONG KẾ TOÁN

- 1- Kỳ kế toán năm (bắt đầu từ ngày 10/11/2018 kết thúc vào ngày 31/12/2019)
- 2- Đơn vị tiền tệ sử dụng trong kế toán : Đồng Việt nam.

III- CHUẨN MỰC VÀ CHẾ ĐỘ KẾ TOÁN ÁP DỤNG

- 1- Chế độ kế toán áp dụng : Chế độ kế toán doanh nghiệp ban hành theo thông tư số 200/2014/TT-BTC ngày 22/12/2014 của Bộ Tài Chính
- 2- Tuyên bố về việc tuân thủ Chuẩn mực kế toán và Chế độ kế toán: Công ty tuân thủ theo quy định của chuẩn mực kế toán và chế độ kế toán Việt Nam đã được Bộ Tài Chính ban hành

IV- CÁC CHÍNH SÁCH KẾ TOÁN ÁP DỤNG (TRONG TRƯỜNG HỢP DOANH NGHIỆP HOẠT ĐỘNG LIÊN TỤC)

- 1- Nguyên tắc chuyển đổi Báo cáo tài chính lập bằng ngoại tệ sang Đồng Việt Nam :
- 2- Các loại tỷ giá hối đoái áp dụng trong kế toán : theo thông tư số 200/2014/TT-BTC ngày 22/12/2014 của Bộ Tài Chính
- 3- Nguyên tắc xác định lãi suất thực tế (lãi suất hiệu lực) dùng để chiết khấu dòng tiền.
- 4- Nguyên tắc ghi nhận các khoản tiền và các khoản tương đương tiền.
- 5- Nguyên tắc kế toán các khoản đầu tư tài chính
 - a) Chứng khoán kinh doanh;
 - b) Các khoản đầu tư nắm giữ đến ngày đáo hạn;
 - c) Các khoản cho vay;
 - d) Đầu tư vào công ty con; công ty liên doanh, liên kết: Được ghi nhận theo giá gốc. Khi thanh lý một khoản đầu tư phần chênh lệch giữa giá trị thanh lý và giá trị ghi sổ được hạch toán vào thu nhập hoặc chi phí trong kỳ.
 - e) Các phương pháp kế toán đối với các giao dịch khác liên quan đến đầu tư tài chính.
- 6- Nguyên tắc kế toán nợ phải thu
- 7- Nguyên tắc ghi nhận hàng tồn kho:
 - Nguyên tắc ghi nhận hàng tồn kho: Nguyên tắc giá gốc
 - Phương pháp tính giá trị hàng tồn kho: Bình quân gia quyền
 - Phương pháp hạch toán hàng tồn kho: Kế khai thường xuyên
 - Phương pháp lập dự phòng giảm giá hàng tồn kho: theo thông tư số 228/2009/TT-BTC của Bộ Tài chính ngày 07/12/2009
- 8- Nguyên tắc ghi nhận và các khấu hao TSCĐ, TSCĐ thuê tài chính, bất động sản đầu tư: Ghi nhận theo nguyên giá và phương pháp khấu hao đường thẳng
- 9- Nguyên tắc và phương pháp ghi nhận doanh thu: Căn cứ trên hóa đơn giá trị gia tăng đã lập khi bán hàng hóa, dịch vụ đã được cung cấp
 - Doanh thu bán hàng : Theo chuẩn mực kế toán số 14
 - Doanh thu cung cấp dịch vụ: Theo chuẩn mực kế toán số 14
 - Doanh thu hoạt động tài chính: Theo chuẩn mực kế toán số 14

- Doanh thu hợp đồng xây dựng.
- Thu nhập khác
- 10- Nguyên tắc kế toán các khoản giảm trừ doanh thu.
- 11- Nguyên tắc kế toán giá vốn hàng bán: được ghi nhận trong kỳ tương ứng phát sinh doanh thu bán hàng hoặc dịch vụ
- 12- Nguyên tắc kế toán chi phí tài chính : Theo tổng số phát sinh thực tế trong kỳ không bù trừ với doanh thu hoạt động tài chính
- 13- Các nguyên tắc và phương pháp kế toán khác.

- Thuế : các khoản mục thuế thể hiện trên báo cáo tài chính là tổ số thuế dự kiến phải nộp cho niên độ này và các khoản sai lệch giữa số thuế phải trả theo sổ sách kế toán của công ty và số liệu thuế theo quyết toán của niên độ trước. Theo quy định của luật thuế, số liệu thuế sẽ được cơ quan thuế quyết toán, các khoản sai lệch giữa số khoản thuế theo quyết toán và dự trừ thuế (nếu có) sẽ được Công ty điều chỉnh sau khi có kết quả quyết toán thuế.

- Thuế GTGT : Công ty tính thuế GTGT theo phương pháp khấu trừ, thuế suất GTGT áp dụng đối với hoạt động kinh doanh công ty như sau :

+ Xăng dầu tạm nhập tái xuất : Không chịu thuế

+ Xăng dầu kinh doanh nội địa : 10%

+ Dịch vụ khác : 10%

- Thuế TNDN : Công ty áp dụng thuế TNDN theo thuế suất 20%

V THÔNG TIN BỔ SUNG CHO CÁC KHOẢN MỤC TRÌNH BÀY TRONG BẢNG CÂN ĐỐI KẾ TOÁN

01- Tiền	Cuối kỳ	Đầu kỳ
- Tiền mặt	530.245.173	681.434.401
- Tiền gửi ngân hàng không kỳ hạn	419.467.508.445	290.625.860.543
- Tiền đang chuyển	0	0
Cộng	419.997.753.618	291.307.294.944
02- Các khoản đầu tư tài chính	Cuối kỳ	Đầu kỳ
	Giá gốc	Dự phòng
	Giá gốc	Đầu kỳ
Đầu tư góp vốn vào đơn vị khác khác (chi tiết từng khoản đầu tư theo tỷ lệ vốn nắm giữ và tỷ lệ quyền biểu quyết)	Dự phòng	Giá gốc
	Giá gốc	Dự phòng
- Đầu tư vào công ty con	177.487.161.616	177.487.161.616
- Đầu tư vào công ty liên doanh, liên kết;	90.080.364.980	97.304.580.046
- Đầu tư vào đơn vị khác;	18.789.611.113	18.789.611.113
03- Phải thu của khách hàng	Cuối kỳ	Đầu kỳ
a) Phải thu của khách hàng ngắn hạn	422.337.013.590	617.195.100.771
b) Phải thu của khách hàng dài hạn		
04- Phải thu khác	Cuối kỳ	Đầu kỳ
Ngắn hạn	Giá trị	Dự phòng
	Giá trị	Dự phòng
- Phải thu về cổ phần hoá;		
- Phải thu về cổ tức và lợi nhuận được chia;		
- Phải thu người lao động;		
- Ký cược, ký quỹ;	2.546.004.698.000	3.010.933.998.000
- Cho mượn;		
- Các khoản chi hộ;		
- Phải thu khác.		
- Phải thu khác (1)		

	Đầu kỳ	Số phát sinh có trong kỳ	Số phát sinh nợ trong kỳ	Cuối kỳ
10- Thuế và các khoản phải nộp nhà nước				
a) Phải nộp				
- Thuế giá trị gia tăng	757.307.688	1.340.570.735.729	1.335.634.490.205	5.693.553.212
- Thuế tiêu thụ đặc biệt	0	192.254.056.404	180.569.052.417	11.685.003.987
- Thuế GTGT phải nộp hàng nhập khẩu : HĐ SXKD	0	151.027.103.503	151.027.103.503	0
- Thuế TNDN phải nộp		41.735.491.850	36.585.021.555	5.150.470.295
- Thuế xuất, nhập khẩu	0	138.122.410.375	154.534.566.545	-16.412.156.170
- Thuế thu nhập cá nhân	59.935.461	844.640.897	904.576.358	0
- Thuế tài Nguyên	0	0	0	0
- Thuế nhà đất và tiền thuê đất	0	2.292.209.846	2.292.209.846	0
- Thuế bảo vệ môi trường và các loại thuế khác	140.437.924.222	1.829.642.441.926	1.844.795.285.469	155.590.767.765
- Các khoản phí, lệ phí và Các khoản Phải nộp khác		1.614.561	1.614.561	
Cộng	7.360.727.880	148.615.895.251	141.255.167.371	3.696.490.705.091
			3.706.343.920.459	161.707.639.089

11- Phải trả khác

	Cuối kỳ	Đầu kỳ
Ngắn hạn		
- Tài sản thừa chờ giải quyết;	0	0
- Kinh phí công đoàn;	1.239.869.826	1.332.237.162
- Bảo hiểm xã hội;	452.806.505	445.796.638
- Bảo hiểm y tế;	84.657.994	79.291.610
- Bảo hiểm thất nghiệp;	46.199.094	45.334.695

VI- THÔNG TIN BỔ SUNG CHO CÁC KHOẢN MỤC TRÌNH BÀY TRÊN BÁO CÁO KẾT QUẢ HOẠT ĐỘNG KINH DOANH

	Kỳ này	Đơn vị tính: đồng Kỳ trước
1- Tổng doanh thu bán hàng và cung cấp dịch vụ		
a) Doanh thu	16.038.398.579.227	0
- Doanh thu bán hàng và cung cấp dịch vụ	16.038.398.579.227	0
- Doanh thu hợp đồng xây dựng	0	0
2- Giá vốn hàng bán		
- Giá vốn của hàng hóa đã bán	15.759.754.604.870	0
Cộng:	0	0
3- Doanh thu hoạt động tài chính		
- Lãi tiền gửi, tiền cho vay	226.304.051.985	0
- Lãi bán các khoản đầu tư; chứng khoán	138.864.837	0
- Cổ tức, lợi nhuận được chia	5.464.784.625	0
- Lãi chênh lệch tỷ giá;	36.962.147.120	0
Cộng:	268.869.848.567	0

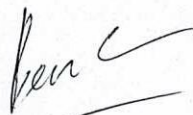
4- Chi phí tài chính	Kỳ này	Kỳ trước
- Lãi tiền vay	179.336.721.333	0
- Lỗ chênh lệch tỷ giá;	35.475.901.822	0
- Lỗ chênh lệch tỷ giá do đánh giá lại;	6.742.183.238	0
- Chi phí tài chính khác;	2.490.065.570	0
Cộng	224.044.871.963	0
5- Thu nhập khác	Kỳ này	Kỳ trước
- Cho thuê, thanh lý, nhượng bán TSCĐ;		
- Lãi do đánh giá lại tài sản;		
- Tiền phạt thu được;		
- Thuế được giảm;		
- Các khoản khác.	32.264.893.356	0
Cộng	32.264.893.356	0
6- Chi phí khác	Kỳ này	Kỳ trước
- Giá trị còn lại TSCĐ và chi phí thanh lý, nhượng bán TSCĐ;	0	0
- Lỗ do đánh giá lại tài sản;	0	0
- Các khoản bị phạt;	0	0
- Các khoản khác.	1.145.049.676	0
Cộng	1.145.049.676	0
7- Chi phí bán hàng và chi phí quản lý doanh nghiệp	Kỳ này	Kỳ trước
a) Các khoản chi phí quản lý doanh nghiệp phát sinh trong kỳ	33.160.056.556	0
Chi phí nhân viên quản lý	5.827.741.455	0
Chi phí đồ dùng văn phòng	92.644.471	0
Chi phí khấu hao TSCĐ	2.205.777.128	0
Thuế, phí và lệ phí		0
Chi phí dự phòng		0
Chi phí dịch vụ mua ngoài	2.877.476.662	0
Chi phí bằng tiền khác	22.156.416.840	0
b) Các khoản chi phí bán hàng phát sinh trong kỳ	215.318.020.852	0
Chi phí nhân viên	50.947.507.323	0
Chi phí vật liệu bao bì	40.868.828.875	0
Chi phí dụng cụ, đồ dùng	817.178.456	0
Chi phí khấu hao TSCĐ	23.597.740.069	0
Chi phí dịch vụ mua ngoài	84.676.482.634	0
Chi phí bằng tiền khác	14.410.283.495	0
c) Các khoản ghi giảm chi phí bán hàng và chi phí quản lý doanh nghiệp		
- Hoàn nhập dự phòng bảo hành sản phẩm, hàng hóa;		
- Hoàn nhập dự phòng tái cơ cấu, dự phòng khác;		
- Các khoản ghi giảm khác.		
8- Chi phí thuế thu nhập doanh nghiệp hiện hành	Kỳ này	Kỳ trước

- Chi phí thuế thu nhập doanh nghiệp tính trên thu nhập chịu thuế năm hiện hành
- Điều chỉnh chi phí thuế thu nhập doanh nghiệp của các năm trước vào chi phí thuế thu nhập hiện hành năm nay
- Tổng chi phí thuế thu nhập doanh nghiệp hiện hành

21.205.511.620


21.205.511.620

Người lập biểu



Phạm Văn Bền

Kế toán trưởng



Nguyễn Xuân Tuyên

Lập, ngày 30 tháng 01 năm 2020



Tổng giám đốc

Đình Thiện Hiền